



# FICHA DE ACTIVIDAD RECMÉ 2.0









ID de ficha: RECME23\_AES\_A\_190

NOMBRE DE LA ACTIVIDAD	PARTICIPANTES A PARTIR DE ...	GRUPO DE PARTICIPANTES	
		MINIMO	MAXIMO
Rol-playing: ponte en mi lugar	14 Años en adelante	2	36

DURACIÓN DE LA ACTIVIDAD	ESPACIO	
30 minutos	FISICO <input checked="" type="checkbox"/>	VIRTUAL <input type="checkbox"/>
	ABIERTO <input checked="" type="checkbox"/>	CERRADO <input checked="" type="checkbox"/>

MODO DE PARTICIPACIÓN	TIPO DE ACTIVIDAD	NIVEL DE ACTIVIDAD	COSTO
Choose an item.	Choose an item.	Choose an item.	Choose an item.


**ETIQUETAS SUGERIDAS (Progresión, Vida de grupo, Especialidades, Competencias, IDS, ODS, VAL, Marco Simbólico, etc.)**

TEMAS TRANSVERSALES							
PAZ	DIVERSIDAD	GENERO	RESILIENCIA	VOLUNTARIADO	CUIDADO AMBIENTAL	DERECHOS HUMANOS	ECONOMIA
							
<input type="checkbox"/>	<input checked="" type="checkbox"/>	<input type="checkbox"/>	<input type="checkbox"/>	<input type="checkbox"/>	<input type="checkbox"/>	<input checked="" type="checkbox"/>	<input type="checkbox"/>

**REQUERIMIENTOS PREVIOS**

Tolerancia, respeto, empatía

LA ACTIVIDAD CONTRIBUYE A DESARROLLAR		
<p><b>CONOCIMIENTOS</b></p> <p>El objetivo de este juego es ser capaces de entender cuestiones sociales de tener que comportarte y expresarte como no quieres</p> <p>Haga clic aquí para escribir texto.</p> <p>Haga clic aquí para escribir texto.</p> <p>Haga clic aquí para escribir texto.</p> <p>Haga clic aquí para escribir texto.</p>	<p><b>HABILIDADES</b></p> <p>Liderazgo</p> <p>Flexibilidad</p> <p>Optimismo</p> <p>Confianza</p> <p>Capacidad de comunicación</p> <p>Empatía: capacidad de ponerse en el lugar de la otra persona</p> <p>Inteligencia emocional</p> <p>Haga clic aquí para escribir texto.</p>	<p><b>ACTITUDES</b></p> <p>Actitud racional</p> <p>Actitud flexible</p> <p>Actitud empática</p> <p>Actitud reflexiva</p>





## FICHA DE ACTIVIDAD RECME 2.0

### LO QUE NECESITO PARA LA ACTIVIDAD

MATERIALES	RECURSOS
<ul style="list-style-type: none"><li>Dado de papel.</li></ul> Ropa considerada masculina y femenina. (se pedirá a los participantes que traigan algo de ropa adicional).	

### MEDIDAS DE SEGURIDAD

--

### DESCRIPCION DE LA ACTIVIDAD (PASO A PASO)

### DURACION

Colocar la ropa en un punto en el que todos puedan tomarla.  
Tomarla conforme tiren el dado.  
Vestirse con la ropa del género contrario al que se identifican.

20 minutos

### CIERRE DE LA ACTIVIDAD (PASO A PASO)

### DURACION

*Para pensar/nos y para sentir/nos*  
Reflexionar sobre la libertad de expresión corporal y el respeto

10 minutos

### VARIABLES

--

### POSIBILIDAD DE COMPLEMENTAR CON OTRAS SECCIONES

--

### PARA EXPLORAR

--

### EVALUACION

--

### INFORMACION ADICIONAL

AUTOR	PROVINCIA	FECHA DE ELABORACION
Colección Educativa	NACIONAL	25 de mayo de 2023